



SVLFG

sicher & gesund aus einer Hand



Auf einen Blick

Daten und Zahlen 2021



Ihr Partner im ländlichen Raum: SVLFG – sicher & gesund aus einer Hand

Die Sozialversicherung für Landwirtschaft, Forsten und Gartenbau (SVLFG) steht als Verbundträger mit Berufsgenossenschaft, Alters-, Kranken- und Pflegekasse für die soziale Sicherung in der Grünen Branche. Wir sind für unsere Versicherten da, wenn es um ihre Gesundheit, Sicherheit bei der Arbeit und Versorgung im Alter sowie im Pflegefall geht.

Die Kennzahlen in dieser Broschüre geben Auskunft über die Entwicklung im Jahr 2021. So zeigen beispielsweise die weiterhin sinkenden Unfallzahlen, dass die vorrangigste Aufgabe der Berufsgenossenschaft, Unfälle zu verhüten, durch unsere Präventionsarbeit auf Dauer Früchte trägt.

Im Berichtsjahr 2021 und fortlaufend legten und legen wir einen weiteren Schwerpunkt unserer Präventionsarbeit auf die Saisonarbeitskräfte, zum Beispiel mit einer Web-App in verschiedenen Sprachen.

Die landwirtschaftliche Krankenversicherung begeht 2022 ihr 50-jähriges Jubiläum. Sie hat sich als moderner Dienstleister bewiesen, der sich zukunftsorientiert an die Herausforderungen anpasst. Dies belegen unter anderem unsere Online-Angebote, die wir auch in der Corona-Pandemie ausgebaut haben und künftig weiterentwickeln. Davon profitieren unsere Versicherten, insbesondere pflegende Angehörige, die zuhause oft unabhkömmlich sind.



Mit unserer virtuellen Veranstaltungsreihe „SVLFG digital im Dialog“ auf unserem YouTube-Kanal bringen wir wichtige Themen auf den Punkt. Unser Versichertenportal bietet neue Services, unter anderem ein elektronisches Postfach, das die Kommunikation mit uns erleichtert.

Aufgrund unserer besonderen Kompetenzen sind wir bereit, gesamtgesellschaftliche Aufgaben im ländlichen Raum zu übernehmen. Mit politischen Vertretern stehen wir hierzu im Austausch.

Die Vorteile unseres agrarsozialen Sicherungssystems sprechen für sich. Unsere Zahlen zeigen es: Die Grüne Branche braucht eine starke SVLFG!

Walter Heidl
Vorstandsvorsitzender

Martin Empl
1. stv. Vorstandsvorsitzender

Arnd Spahn
2. stv. Vorstandsvorsitzender

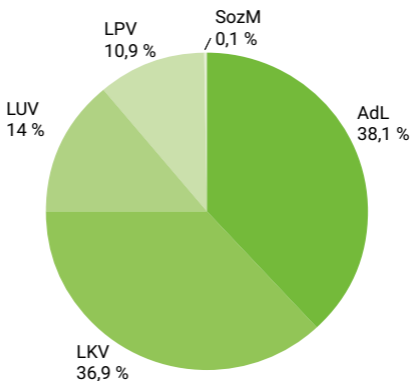


Mitglieder/Versicherte	2021	Vorjahr
LUV¹		
Mitgliedsunternehmen	1.462.821	1.466.983
AdL¹		
Versicherte	167.979	174.099
Rentenempfänger	553.194	567.284
LKV²		
Mitglieder insgesamt	446.194	460.120
Familienversicherte	114.310	122.704
Versicherte insgesamt	560.504	582.824

¹ Stand: 31.12.

² im Jahresdurchschnitt Quelle: KM 1/13

Gesamtaufwendungen der SVLFG 2021



Quelle: Rechnungsergebnisse 2021



Gesamtaufwendungen der SVLFG (in Mio. Euro)

	2021	Vorjahr
LUV	1.044	1.040
AdL	2.838	2.876
SozM	9	11
LKV	2.756	2.617
LPV	810	773
Insgesamt	7.457	7.317

Durch Bundesmittel gedeckt (in Mio. Euro)

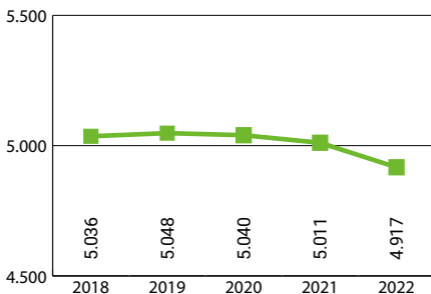
LUV	177	177
AdL	2.324	2.335
SozM	9	11
LKV ³	1.419	1.363
Insgesamt	3.929	3.886
LPV ⁴	601	581

Quelle: Rechnungsergebnisse

³ für Leistungsaufwendungen der Altenteiler

⁴ Mittel aus dem Ausgleichsfonds der sozialen Pflegeversicherung

Personalbestand SVLFG⁵



⁵ Aktive Beschäftigte ohne Freigestellte

Quelle: Personalstatistik



Mitgliedsunternehmen	2021	Vorjahr
Land- und forstwirtschaftliche Unternehmen	1.152.328	1.163.271
Unternehmen des Garten- und Landschaftsbaus, der Park- und Gartenpflege, Friedhöfe	103.293	100.491
Lohnunternehmen	27.894	27.085
Jagden	58.627	58.857
Nebenunternehmen	90.458	90.026
Sonstige Unternehmen	28.200	27.253
Insgesamt	1.460.800	1.466.983

Quelle: UG 1

Versicherungsfälle	2021	Vorjahr
Arbeitsunfälle ¹	123.306	128.225
Wegeunfälle ¹	3.613	3.313
Insgesamt	126.919	131.538
davon tödliche Unfälle	125	113
Anzeigen auf Verdacht einer Berufskrankheit	4.615	4.666

¹ angezeigte

Quelle: UG 1



Neue Renten infolge von	2021	Vorjahr
Arbeitsunfällen	1.341	1.333
Wegeunfällen	54	51
Insgesamt	1.395	1.384
Erstmals im Geschäftsjahr entschädigte Berufskrankheiten	158	140

Quelle: UG 1

Rentenfälle

Renten an Versicherte	62.981	65.469
Renten an Verwitwete	6.547	6.837
Renten an Waisen	695	757
Insgesamt	70.223	73.063
davon Arbeits- und Wegeunfälle	65.567	68.291
davon Berufskrankheiten	4.656	4.772

Quelle: UG 1

Leistungen zur Teilhabe am Arbeitsleben

	2021	Vorjahr
Arbeits- und Wegeunfälle	579	577
Berufskrankheiten	92	96
Insgesamt	671	673

Quelle: UG 1

Rentenaufwand (in Mio. Euro)

Renten an Versicherte und Hinterbliebene	302,52	306,72
---	---------------	---------------

Quelle: UJ 1



Prävention	2021	Vorjahr
Besichtigungen und Beratungen ¹	165.327	140.166
Ermittlungen ¹ :		
Unfalluntersuchungen	5.868	5.061
Berufskrankheiten-Ermittlungen	3.321	3.579
Zertifikate PZ.LSV ²	16	15
Zertifikate AMS ²	24	17
Ausbildung Erste Hilfe	16.200	18.975
Fortbildung, Vorträge ³ :		
Anzahl insgesamt	1.924	2.466
Anzahl Teilnehmende	34.494	44.261
Teilnehmende an Maßnahmen zur Gesundheitsförderung ³	3.696	6.206

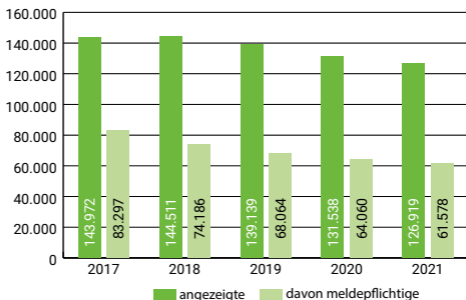
¹ auch telefonisch

² im Berichtsjahr ausgestellte Zertifikate

³ auch online

Quelle: Bereich Prävention

Entwicklung der Arbeits- und Wegeunfälle



Quelle: UG 1



Verteilung der Arbeitsunfälle⁴ nach Arbeitsgebieten 2021 (Vorjahreszahlen Grün)

Arbeitsgebiet	meldepflichtige AU	tödliche AU
Tierhaltung	14.341 14.781	20 15
Gartenbau- und Landschaftspflegearbeiten	12.957 13.404	2 8
Allgemeine Arbeiten ⁵	9.581 9.920	24 17
Unterhaltungsarbeiten an Maschinen, Geräten, Fahrzeugen	9.198 9.555	15 17
Feld-/Kulturarbeit einschl. Garten, Weinberg, Sonderkultur	5.313 5.364	27 20
Forst- und Waldarbeiten	4.048 4.834	26 26
Sonstige Tätigkeiten	3.855 3.575	3 2
Bauarbeiten	1.107 1.252	7 7
Haushalts- und Hausgartenarbeiten	814 949	1 1
Jagd	364 426	--- ---
Insgesamt	61.578 64.060	125 113

⁴ meldepflichtige

⁵ einschließlich Wege zu oder von der Arbeitsstelle bzw. dem Arbeitsplatz

Quelle: Bereich Prävention

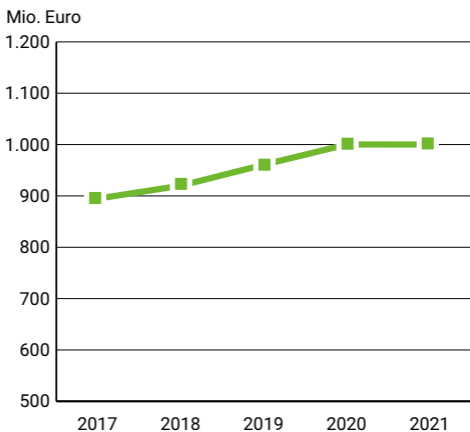


Einnahmen (in Mio. Euro)	2021	Vorjahr
Sonstige Beitragseingänge (ohne Umlagebeiträge)	29,51	26,17
Umlagewirksame Vermögenserträge ¹	-0,50	-0,10
Einnahmen aus Ersatzansprüchen	13,41	13,11
Sonstige Einnahmen	1,13	0,92
Beitragsaufkommen (Umlagesoll)	1.000,04	1.000,26
Insgesamt	1.043,59	1.040,36

¹ Negativverzinsung der Giro Guthaben

Quelle: UJ 1

Entwicklung des Umlagesolls



Quelle: Bereich VMB



Landwirtschaftliche Unfallversicherung

Ausgaben (in Mio. Euro)	2021	Vorjahr
Heilbehandlung	413,93	421,81
Leistungen zur Teilhabe am Arbeitsleben	6,77	6,09
Renten, Beihilfen, Abfindungen und sonstige Leistungen	310,39	315,09
Unfallverhütung, sicherheits- technischer Dienst, Erste Hilfe	68,18	68,28
Vermögensaufwendungen und sonstige Ausgaben	115,16	99,37
Verwaltungs- und Verfahrenskosten	129,16	129,72
Insgesamt	1.043,59	1.040,36

Quelle: UJ 1



Alterssicherung der Landwirte

Versicherte	2021	Vorjahr
Landwirte	122.035	125.823
Ehegatten	38.126	40.438
Mitarbeitende Familienangehörige	7.724	7.712
Weiterentrichter, sonstige Freiwillige	94	126
Insgesamt	167.979	174.099

Versicherungsbefreite Personen	2021	Vorjahr
Landwirte	128.882	126.040
Ehegatten von Landwirten	110.958	110.233
Mitarbeitende Familienangehörige	7.130	7.295
Insgesamt	246.970	243.568

Beitragszuschussempfänger	2021	Vorjahr
Landwirte	15.071	10.491
Ehegatten von Landwirten	5.419	3.614
Mitarbeitende Familienangehörige	498	328
Weiterentrichter	14	13
Insgesamt	21.002	14.446

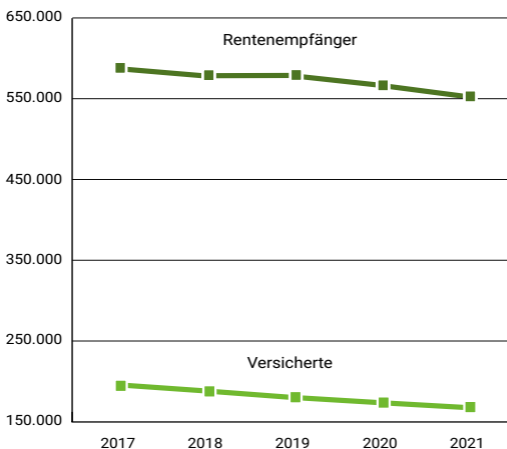
Quelle: Quartalsstatistik AdL



Rentenempfänger	2021	Vorjahr
Regelaltersrenten	267.156	279.845
Vorzeitige Altersrenten	117.262	113.043
Renten wegen Erwerbsminderung	12.051	13.124
Renten an Verwitwete	154.126	158.523
Waisenrenten	2.599	2.746
Überbrückungsgeld, Übergangshilfe	---	3
Insgesamt	553.194	567.284

Quelle: Quartalsstatistik AdL

Entwicklung der Versicherten und Rentner



Quelle: Quartalsstatistik AdL



Alterssicherung der Landwirte

Einnahmen (in Mio. Euro)	2021	Vorjahr
Beiträge und sonstige Einnahmen	512,33	537,48
Bundesmittel	2.323,54	2.334,71
Insgesamt	2.835,87	2.872,19

Quelle: Rechnungsergebnisse AdL

Soziale Maßnahmen zur Strukturverbesserung

(in Mio. Euro)

	2021	Vorjahr
Einnahmen		
Bundesmittel für LAR	8,65	10,34
Bundesmittel für FELEG	0,60	0,65
Zinsen und sonstige Einnahmen LAR + FELEG	0,01	0,07
Insgesamt	9,26	11,06
Ausgaben		
Leistungen LAR	8,48	10,18
Leistungen FELEG	0,50	0,56
Vermögensaufwendungen LAR	---	---
Vermögensaufwendungen FELEG	---	---
Verwaltungskosten LAR	0,17	0,20
Verwaltungskosten FELEG	0,11	0,12
Insgesamt	9,26	11,06

Quelle: Rechnungsergebnisse SozM



Alterssicherung der Landwirte

Ausgaben (in Mio. Euro)	2021	Vorjahr
Regelaltersrenten	1.446,83	1.480,01
Vorzeitige Altersrenten	563,58	528,47
Renten wegen Erwerbsminderung	56,72	81,72
Renten an Verwitwete	638,26	658,26
Waisenrenten	2,90	3,04
Überbrückungsgeld, Übergangshilfe	---	---
Leistungen zur Teilhabe	9,11	10,09
Betriebs- und Haushaltshilfe	9,19	9,29
Beitragserstattungen, -zuschüsse und -übernahmen	30,63	23,52
Leistungen im Rahmen von medizinischen Untersuchungen	0,44	0,38
Vermögens- und sonstige Aufwendungen	1,73	1,27
Verwaltungs- und Verfahrenskosten	78,49	79,54
Insgesamt	2.837,88	2.875,59

Quelle: Rechnungsergebnisse AdL



Mitglieder und Versicherte

(im Jahresdurchschnitt)

	2021	Vorjahr
Landwirtschaftliche Unternehmer	141.097	143.222
Mitarbeitende Familienangehörige	18.399	18.539
Freiwillige Mitglieder	25.205	26.388
Krankenversicherte Arbeitslose	1.159	1.219
Studenten	2.468	2.602
Übrige Mitglieder	366	387
Altenteiler	257.500	267.763
Mitglieder insgesamt	446.194	460.120
Familienversicherte	114.310	122.704
Versicherte insgesamt	560.504	582.824

Quelle: KM 1/13

Gesamtleistungsaufwendungen

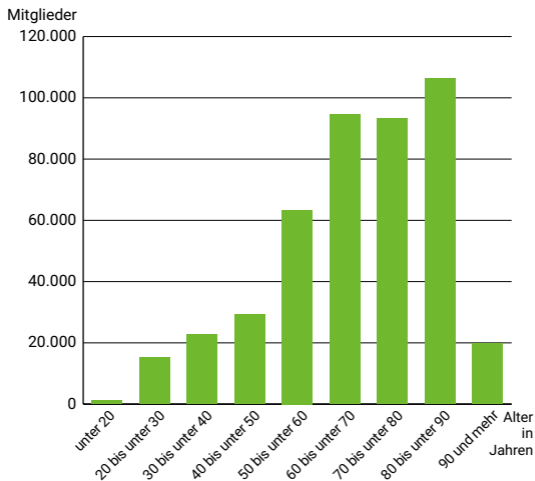
(in Euro)

	2021	Vorjahr
je Mitglied	3.689,88	3.426,35
je Altenteiler	6.911,88	6.507,64

Quelle: Bereich Leistung



Altersstruktur der Mitglieder 2021



Quelle: KM 6 2021/12



Teilnehmer an strukturierten Behandlungsprogrammen (DMP)

	2021	Vorjahr
Brustkrebs	1.920	1.957
Diabetes Mellitus Typ 2	31.375	32.089
Diabetes Mellitus Typ 1	1.196	1.161
Koronare Herzkrankheiten	15.493	15.811
Asthma bronchiale	5.788	5.840
Chronisch obstruktive Lungenerkrankungen	4.823	5.137
Insgesamt	60.595	61.995

Quelle: KM 7

Rehabilitations- und Vorsorgemaßnahmen¹

	2021	Vorjahr
Rehabilitationsmaßnahmen	15.902	14.284
Vorsorgemaßnahmen	521	570
Insgesamt	16.423	14.854

¹ coronabedingter Rückgang

Quelle: KG 5



Einnahmen (in Mio. Euro)	2021	davon von Altenteilern
Beiträge für versicherungspflichtige Mitglieder	930,92	287,88
Beiträge der versicherungsberechtigten Mitglieder	120,71	---
Beiträge für Rehabilitanden	1,22	---
Beiträge der versicherungspflichtigen sogenannten Rückkehrer	0,60	---
Beiträge aus geringfügiger Beschäftigung	22,71	8,64
Säumniszuschläge auf Beiträge	1,14	0,01
Vermögenserträge und sonstige Einnahmen	69,45	67,91
Bundesmittel	1.419,34	1.419,34
Bundesmittel nach § 221 SGB V (für versicherungsfremde Leistungen)	145,06	---
Insgesamt	2.711,15	1.783,78

Quelle: KJ 1 2021



Landwirtschaftliche Krankenversicherung

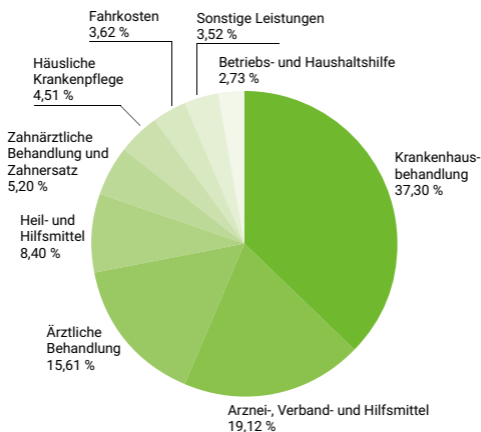
Ausgaben (in Mio. Euro)	2021	davon für Altenteiler
Ärztliche Behandlung	386,44	268,74
Zahnärztliche Behandlung und Zahnersatz	128,78	55,28
Arznei, Verband- und Hilfsmittel aus Apotheken	473,51	352,16
Heil- und Hilfsmittel	207,95	155,16
Krankenhausbehandlung	923,58	726,97
Krankengeld und Beiträge aus Krankengeld	3,03	---
Aufwendungen für Leistungen im Ausland	2,32	1,23
Fahrkosten	89,58	76,10
Vorsorge-/ Rehabilitationsleistungen	6,16	3,83
Soziale Dienste, Prävention und Selbsthilfe	14,68	6,39
Früherkennungsmaß- nahmen, Modellvorhaben	13,85	6,63
Empfängnisverhütung, Sterilisation und Schwangerschaftsabbruch	0,87	0,04
Ergänzende Leistungen zur Rehabilitation	9,09	5,03
Leistungen bei Schwangerschaft und Mutterschaft	13,15	0,02
BHH und häusliche Krankenpflege	179,11	109,06



Ausgaben (in Mio. Euro)	2021	davon für Altenteiler
DMP, Integrierte Versorgung	7,93	5,99
Sonstige Leistungen	16,04	7,18
Leistungsausgaben insgesamt	2.476,07	1.779,81
Vermögens- und sonstige Aufwendungen	80,29	3,97
Verwaltungs- und Verfahrenskosten	200,08	---
Insgesamt	2.756,44	1.783,78

Quelle: KJ 1 2021

Ausgewählte Leistungsausgaben 2021



Quelle: KJ 1 2021



Leistungsfälle ¹	2021	Vorjahr
Pflegesachleistungen	6.152	5.265
Pflegeldleistungen	53.953	46.387
Kombination von Geld- und Sachleistungen	29.540	28.777
Tages- und Nachtpflege	8.261	6.241
Häusliche Pflege bei Verhinderung der Pflegeperson	2.552	5.360
Kurzzeitpflege	7.080	7.064
Leistungen der vollstationären Pflege	20.604	14.253
Pflege in vollstationären Einrichtungen der Behindertenhilfe	591	625
Stundenweise Verhinderungspflege	20.763	56.024
Insgesamt	149.496	169.996

¹ Änderung der Zählweise in 2021

Quelle: PG 1

	2021	Vorjahr
Pflegeberatungen	998	1.225

Quelle: Bereich Leistung

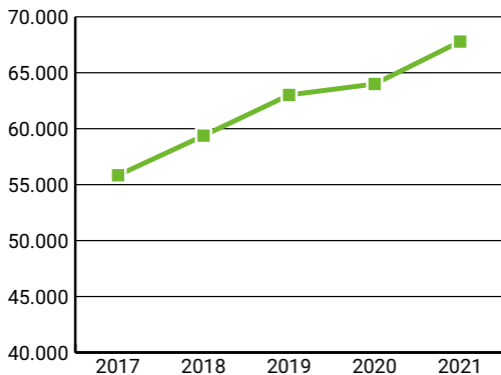


Leistungsempfänger ²	2021	Vorjahr
in Pflegegrad 1	1.732	4.921
in Pflegegrad 2	27.019	25.495
in Pflegegrad 3	21.699	19.484
in Pflegegrad 4	11.687	9.754
in Pflegegrad 5	5.650	4.341
Insgesamt	67.787	63.995

² inklusive Leistungsempfänger nach § 43a SGB XI

Quelle: PG 2

Entwicklung der Leistungsempfänger



Quelle: PG 2

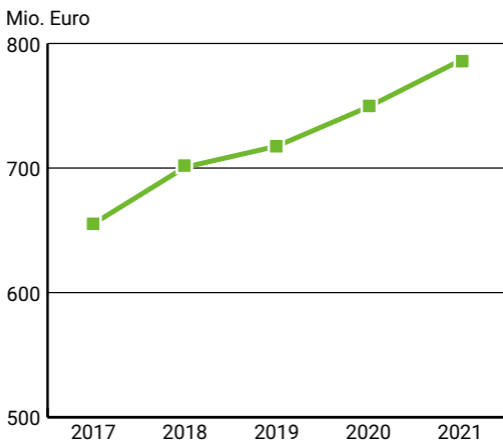


Einnahmen (in Mio. Euro)	2021	Vorjahr
Beiträge	192,13	196,32
Vermögenserträge und sonstige Einnahmen	0,38	0,58
Einnahmen aus dem Ausgleichsfonds	600,96	580,87
Insgesamt¹	811,03	777,77

¹ Die Differenz zu den Ausgaben stellt eine Zuführung zu bzw. Entnahme aus den Betriebsmitteln/der Rücklage dar.

Quelle: PJ 1

Entwicklung der Leistungsausgaben



Quelle: PJ 1



Ausgaben (in Mio. Euro)	2021	Vorjahr
Pflegesachleistungen	115,24	121,23
Pflegegeldleistungen	233,84	224,96
Häusliche Pflege bei Verhinderung der Pflegeperson	23,88	24,51
Pflegehilfsmittel und technische Hilfen	25,59	25,68
Leistungen für Pflegepersonen/ bei Pflegezeit	67,95	63,62
Häusliche Beratungseinsätze	2,96	2,06
Zusätzliche Betreuungsleistungen/Vergütungszuschläge	105,30	80,20
Weiterentwicklung Versorgungsstrukturen	0,77	0,71
Pflegeberatung	1,15	1,22
Tages- und Nachtpflege	24,38	19,09
Kurzzeitpflege	13,97	12,42
Vollstationäre Pflege	169,40	171,50
Pflege in vollstationären Einrichtungen der Behindertenhilfe	1,83	1,88
Persönliches Budget nach § 29 SGB IX	0,01	---
Ausgaben nach Recht bis 2016	0,01	---
Leistungen im Ausland	0,01	0,02
Leistungsausgaben insgesamt	786,29	749,10
Vermögens- und sonstige Aufwendungen	0,24	0,11
Verwaltungs- und Verfahrenskosten	23,72	23,91
Insgesamt	810,25	773,12

Quelle: PJ 1



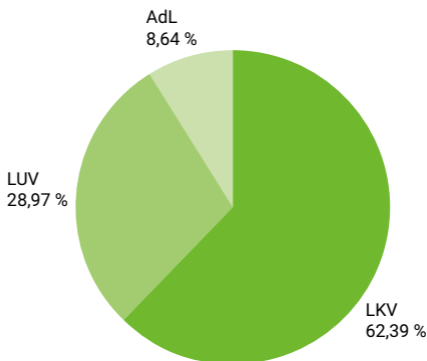
Einsatztage	2021	Vorjahr
LUV	170.046	184.550
AdL	50.733	53.595
LKV	366.309	394.890
Insgesamt	587.088	633.035

Quellen: LUV und AdL BHH-Statistik I303, LKV KG 2

Einsatzfälle	2021	Vorjahr
LUV	13.496	14.900
AdL	2.695	3.180
LKV	19.793	18.921
Insgesamt	35.984	37.001

Quellen: LUV und AdL BHH-Statistik I303, LKV KG 2

BHH Einsatztage 2021



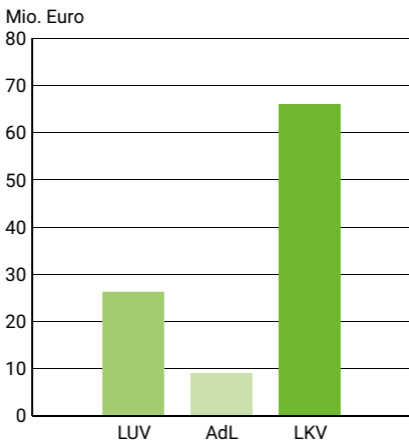
Quellen: LUV und AdL BHH-Statistik I303, LKV KG 2 2021



Aufwendungen (in Mio. Euro)	2021	Vorjahr
LUV	27,03	27,25
AdL	9,19	9,29
LKV	67,51	65,70
Insgesamt	103,73	102,24

Quelle: Rechnungsergebnisse

BHH Aufwendungen 2021



Quelle: Rechnungsergebnisse 2021



Bemessungswerte

Allgemeine Werte	2021	Vorjahr
(in Euro)		
Bezugsgröße p. a. – West	39.480,00	38.220,00
Bezugsgröße p. a. – Ost	37.380,00	36.120,00
Bezugsgröße mtl. – West	3.290,00	3.185,00
Bezugsgröße mtl. – Ost	3.115,00	3.010,00
Einkommensgrenze Familierversicherung (1/7 der mtl. Bezugsgröße – West)	470,00	455,00
Beitragsbemessungsgrenze RV/ALV p. a. – West	85.200,00	82.800,00
RV/ALV p. a. – Ost	80.400,00	77.400,00
Beitragsbemessungsgrenze KV/PV p. a.	58.050,00	56.250,00
(in Prozent)		
Beitragsatz BA	2,40	2,40
Insolvenzgeldumlage	0,12	0,06
UV / LUV (in Euro)		
Mindest-Jahresarbeitsverdienst		
West	23.688,00	22.932,00
Ost	22.428,00	21.672,00
Höchst-Jahresarbeitsverdienst		
West	78.960,00	76.440,00
Ost	74.760,00	72.240,00
Satzung	78.960,00	76.440,00
Durchschnitts-Jahresarbeits- verdienst ¹	13.941,12	13.941,12
Pauschales Verletztengeld – ktgl. – Unternehmen		
ohne Bodenbewirtschaftung ¹	30,98	30,98
mit Bodenbewirtschaftung	20,16	19,53
Zusätzliches Verletztengeld – ktgl. ²	22,22	22,22



Bemessungswerte

Allgemeine Werte	2021	Vorjahr
RV / AdL		
Beitragssatz RV (in Prozent)	18,60	18,60
Beitrag AdL (in Euro)		
Beitrag alte Bundesländer	258,00	261,00
Beitrag neue Bundesländer	245,00	244,00
Allgemeiner Rentenwert (§ 23 Abs. 4 ALG) ¹		
West	15,79	15,79
Ost	15,43	15,32
Aktueller Rentenwert (§ 66 SGB VI) ¹		
West	34,19	34,19
Ost	33,47	33,23
LKV (in Euro)		
Beitrag Beitragsklasse 20	662,35	632,98
Beitrag KV Studenten ³	76,85	76,04
PV / LPV (in Prozent)		
Beitragssatz PV	3,05	3,05
Beitragszuschlag für Kinderlose in der PV	0,25	0,25
Beitragssatz		
Unternehmer/Mifa – Anteil vom LKV-Beitrag	19,20	19,40
andere Versicherte	3,05	3,05
Beitragssatz für Kinderlose		
Unternehmer/Mifa – Anteil vom LKV-Beitrag	20,77	20,99
andere Versicherte	3,30	3,30
(in Euro)		
Beitrag PV Studenten	22,94	22,69
Beitrag PV Studenten kinderlos ab 23 Jahre	24,82	24,55

¹ jeweils ab 01.07.

² Zusatzversicherung pro 10.000 Euro Versicherungssumme

³ ab 01.10.2020



Abkürzungsverzeichnis

AdL	Alterssicherung der Landwirte
ALG	Gesetz über die Alterssicherung der Landwirte
ALV	Arbeitslosenversicherung
AMS	Arbeitsschutz-Management-System im Unternehmen
AU	Arbeitsunfall
BA	Bundesagentur für Arbeit
BHH	Betriebs- und Haushaltshilfe
DMP	Disease-Management-Programm (strukturierte Behandlungsprogramme für chronisch kranke Menschen)
FELEG	Gesetz zur Förderung der Einstellung der landwirtschaftlichen Erwerbstätigkeit
KV	Krankenversicherung
KVLG 1989	Zweites Gesetz über die Krankenversicherung der Landwirte
LAR	Landabgaberente
LKV	Landwirtschaftliche Krankenversicherung
LPV	Landwirtschaftliche Pflegeversicherung
LUV	Landwirtschaftliche Unfallversicherung
Mifa	Mitarbeitender Familienangehöriger
PV	Pflegeversicherung
PZ.LSV	Prüf- und Zertifizierungsstelle der SVLFG
RV	Rentenversicherung
SGB	Sozialgesetzbuch
SozM	Soziale Maßnahmen zur Strukturverbesserung
SVLFG	Sozialversicherung für Landwirtschaft, Forsten und Gartenbau
UV	Unfallversicherung



Quellenverzeichnis

KG 2	Geschäftsergebnisse der Landwirtschaftlichen Krankenkasse über Leistungsfälle und Leistungszeiten sowie Härtefälle
KG 5	Geschäftsergebnisse der Landwirtschaftlichen Krankenkasse über Leistungsfälle und Leistungstage von Kuren
KJ 1	Rechnungsergebnisse der Landwirtschaftlichen Krankenkasse
KM 1/13	Statistik der Landwirtschaftlichen Krankenkasse über Mitglieder, Familienangehörige und Kranke im Jahresdurchschnitt
KM 6	Statistik der Landwirtschaftlichen Krankenkasse über die Versicherten nach Mitglieder-, Altersgruppen und KV-Bereichen
KM 7	Statistik der Landwirtschaftlichen Krankenkasse zur Anzahl der eingeschriebenen Versicherten in strukturierten Behandlungsprogrammen
PG 1	Geschäftsergebnisse der Landwirtschaftlichen Pflegekasse über Leistungsfälle und Leistungstage nach Pflegearten und Pflegegraden
PG 2	Geschäftsergebnisse der Landwirtschaftlichen Pflegekasse über Leistungsempfänger nach Pflegegraden, Altersgruppen und Geschlecht
PJ 1	Rechnungsergebnisse der Landwirtschaftlichen Pflegekasse
UG 1	Geschäftsergebnisse der landwirtschaftlichen Unfallversicherung
UJ 1	Rechnungsergebnisse der landwirtschaftlichen Unfallversicherung

Bildnachweis:

Titelbild: shutterstock_1090514927/Shutterstock.com

Rücktitelbild: ktsdesign/Shutterstock.com



SVLFG

sicher & gesund aus einer Hand

SVLFG digital

Digitale Zukunft

Abonnieren Sie den YouTube-Kanal der SVLFG



Sie finden hier
unsere Filme zu
Arbeitssicherheit
und Gesundheit.

YouTube

Herausgeber:

Sozialversicherung für Landwirtschaft,
Forsten und Gartenbau

Weißensteinstraße 70 - 72 | 34131 Kassel

Telefon: 0561 785-0 | Kommunikation@svlfg.de

www.svlfg.de

Druck: 7/2022