


## BASTELTIPP

### Steckenpferdchen




Bastele aus einem alten großen Briefumschlag, Wolle und einem Holzstückchen leicht ein Steckenpferdchen.


Schneide dazu zwei Pferdeköpfe aus, klebe sie zunächst nur oben und vorne zusammen.



Bemale dein Pferd.



Klebe aus Wollfäden die Mähne an.



Schiebe den Holzstab zwischen die beiden Pferdeköpfe, fixiere ihn dort mit Klebestreifen und klebe jetzt alle noch offenen Stellen des Steckenpferdchens zu.

